

Ahnenblatt in der Version 3.0 ist nicht nur eine reine Datenverwaltung mit Ausgabemöglichkeiten, sondern unterstützt auch bei der Ahnenforschung in Form einer Aufgabenverwaltung.

Bei welchen Personen sind noch Daten zu prüfen oder hinzuzufügen? Wo sind noch Daten ungenau? Wo gibt es noch Fehler, die zu korrigieren sind?

Solche Dinge kann man jetzt an zentraler Stelle einsehen, um zu jeder Zeit immer wieder an der richtigen Stelle in der Ahnenforschung einzusteigen.

## Allgemein

Aufgaben sind generell personengebunden. Dazu gibt es im Eingabedialog bei jeder Person den Reiter "Aufgaben".

Jede Aufgabe hat einen einzeiligen Namen, eine Priorität (hoch, mittel, niedrig), einen Status (offen, in Arbeit, erledigt), ein Startdatum (welches automatisch beim Anlegen einer Aufgabe festgelegt wird), ein Enddatum (das Datum, wenn die Aufgabe den Status erledigt bekommt) und ein Notiz-Feld für beliebig lange unformatierten Freitext.

Beckmann, Josef [10 von 61] ? X

**Josef Arthur Wilhelm Beckmann** 76 Jahre

Daten Eltern/Geschwister Partner/Kinder Notizen Quellen Medien Aufgaben Lebenslauf

Status	Datum	Aufgabe
offen	10.02.2019	Geburtsdatum noch mal prüfen ...

Verwandte

- Vater ...
- Beckmann, Robert Martin
- Mutter ...
- Koch, Josefine
- Geschwister ...
- Beckmann, Katharina Elisabeth
- Beckmann, Paul Arthur Ferdin...
- Partner ...
- Willner, Regina Hertha Klara
- Kinder ...
- Beckmann, Karl
- Beckmann, Gregor

Verwandte(n) hinzufügen

Allgemein Notiz

Name: Geburtsdatum noch mal prüfen ...

Priorität: mittel Startdatum: 10.02.2019

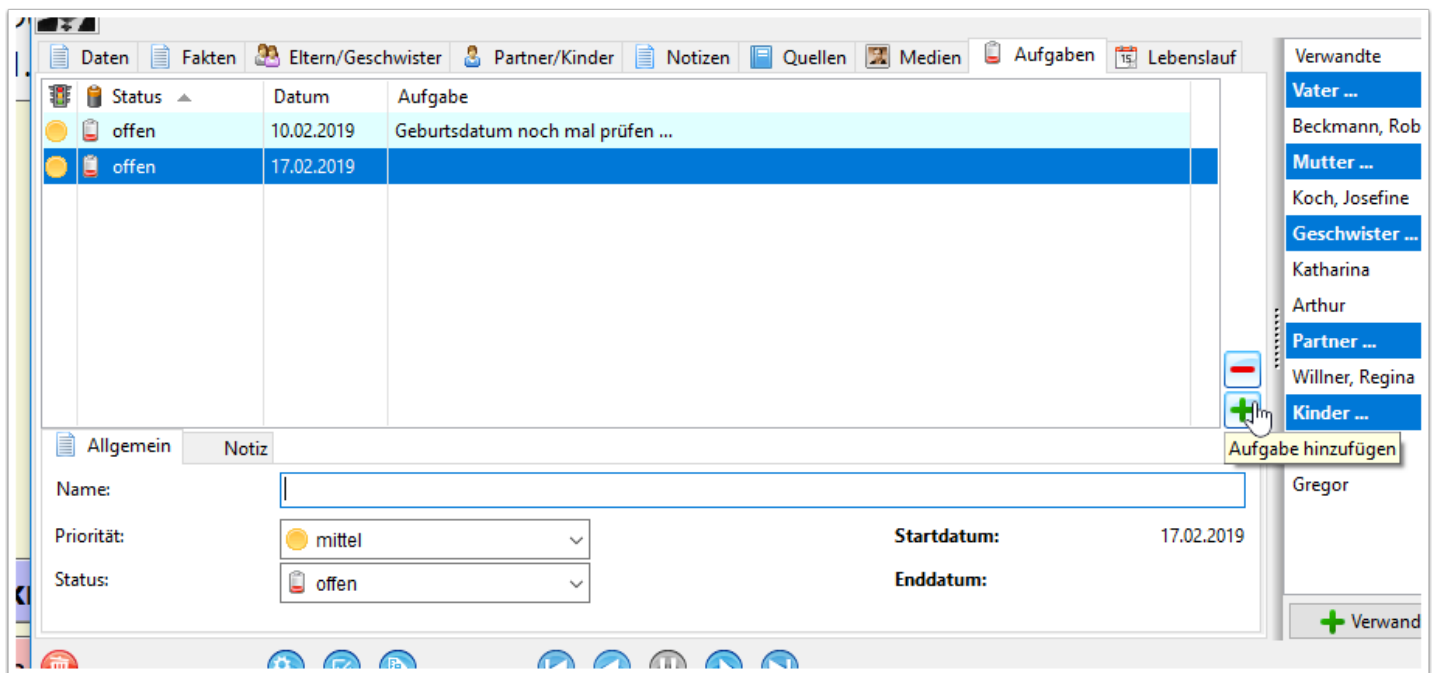
Status: offen Enddatum:

Letzte Änderung: 21.03.2019, 22:24:56

Geburt / Daten

## Anlegen einer neuen Aufgabe

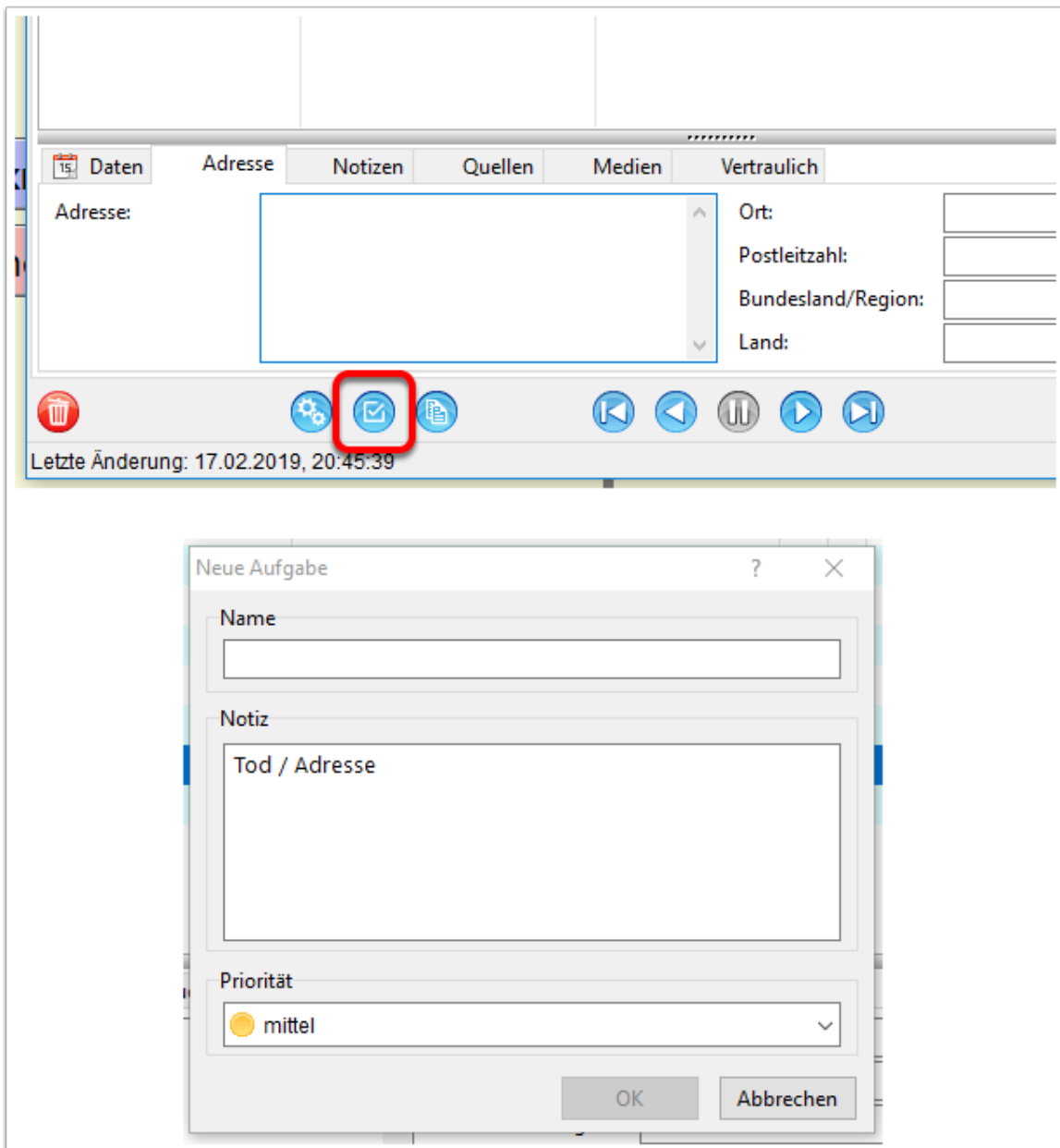
Zum Anlegen einer Aufgabe klickt man auf den Button "Aufgabe hinzufügen" mit dem Plus-Symbol. Es wird dann eine neue Aufgabenzeile angelegt und kann in den Eingabefeldern unterhalb der Tabelle Eintragungen dazu vornehmen. Das Startdatum wird automatisch vorbelegt, die Priorität ist standardmäßig erst einmal "mittel" und der Status "offen".



## Funktion "Aufgabe erstellen"

Im Eingabedialog einer Person findet sich zu jeder Zeit ein Button "Aufgabe erstellen". Wenn man nun während der Dateneingabe feststellt, dass eine Eingabe noch zu überprüfen ist, weil eventuell Originaldokumente unleserlich sind oder Daten fehlerhaft erscheinen, dann kann man über diesen Button direkt eine neue Aufgabe erstellen.

Es öffnet sich dann ein Dialog, bei dem bereits das Notiz-Feld mit der Position gefüllt ist, in der der Cursor zuletzt gestanden hat (egal unter welchem Reiter). Dann ist nur noch das Name-Feld mit einer Kurzbeschreibung der Aufgabe zu füllen und eventuell die Priorität anzupassen und mit einem Klick auf "OK" ist die neue Aufgabe angelegt.

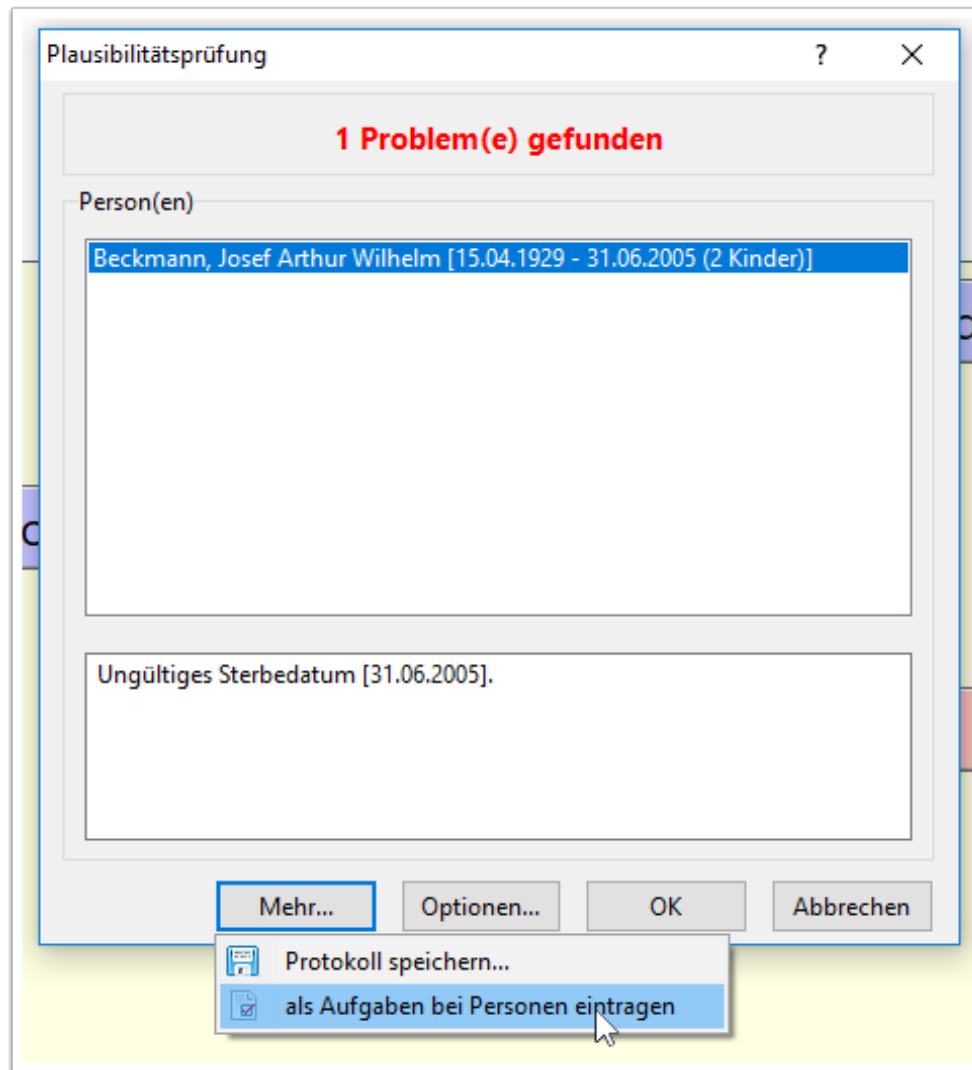


## Plausibilitätsprüfung

Durch die Plausibilitätsprüfung kann man Fehler in den Daten finden. Diese sind letztlich Hinweise auf Daten, die noch mal zu prüfen wären. Wäre es da nicht sinnvoll diese Hinweise als Aufgaben zu speichern?

Genau das ist im Dialog der Plausibilitätsprüfung möglich in dem man auf den Button "Mehr.." klickt und im Kontextmenü "als Aufgaben bei Personen eintragen" anklickt.

Übrigens: Probleme, die in der Plausibilitätsprüfung gefunden werden, aber bereits als Aufgaben existieren, werden nicht erneut angelegt. Also ist es kein Problem bei neuen Problemen erneut auf "als Aufgaben bei Personen eintragen" zu klicken, ohne haufenweise Dubletten von Aufgaben anzulegen.



## Automatische Aufgabenerstellung

Eine weitere Möglichkeit automatisch Aufgaben anzulegen besteht über den Menüpunkt "Extras / Automatische Aufgabenerstellung...". Es erscheint dann ein Dialog, der nach bestimmten Kriterien bei den Personen Aufgaben erstellen kann.

Es gibt ein Kriterium, das erfüllt sein muss, damit eine Aufgabe erstellt wird und es lässt sich die Personengruppe weiter einschränken.

Nicht selten ist z.B. dass man bei der Eingabe bei Name, Datum oder Ort, in unsicheren Fällen ein Fragezeichen einfügt. Aus diesen Eingaben lassen sich dann neue Aufgaben erstellen.

Personen gänzlich ohne Quellen können als Aufgabe hinterlegt werden, weil man hier noch hinterlegen sollte, aus welcher Quelle die Daten überhaupt stammen (und sei es nur aus mündlicher Überlieferung eines Verwandten).

Wer es genauer liebt, kann auch einzelne Ereignisse ohne Quelle als Aufgabe übernehmen - frei nach dem Motto "nur was durch Quellen zu belegen ist, hat überhaupt stattgefunden".

Zusätzlich gibt es noch die Möglichkeit nach einem festen Text zu suchen. Das könnte z.B. das Wort "ungefähr" sein, dass vielleicht in einem der Datenfelder vorkommt.

Bei den Personen hat man nicht nur die Wahl zwischen "alle Personen", "nur lebende Personen" oder "nur nicht-lebende Personen", sondern auch die direkten Vorfahren einer Person. Dadurch lässt sich ein bevorzugter Vorfahrensstamm gezielt mit Aufgaben versehen.

Automatische Aufgabenerstellung

Aufgabe erstellen bei Personen ...

- mit Fragezeichen in Name, Datum oder Ort
- gänzlich ohne Quelle
- für Ereignisse (Datum/Ort) ohne Quelle
- der Personengruppe mit festem Text ...  
???

Personengruppe

- alle Personen
- nur lebende Personen
- nur nicht-lebende Personen
- direkte Vorfahren von ... Josef Beckmann

Suchen Schließen

Wenn man dann auf "Suchen" geklickt hat, dann bekommt man eine Vorschau der neu zu erstellenden Aufgaben. Hier hat man noch mal die Möglichkeit Anzahl und Art der Aufgaben vorab zu prüfen.

Diese Aufgaben werden nämlich erst angelegt, wenn man auf "Übernehmen" klickt. Möchte man die vorgeschlagenen Aufgaben doch nicht anlegen, dann klickt man einfach auf "Verwerfen".

Person ▲	Aufgabe
Beckmann, Gregor [(05.03.1956)]	Taufe (religiös): Ereignis hat keine Quellenangabe.
Beckmann, Gregor [(05.03.1956)]	Konfirmation: Ereignis hat keine Quellenangabe.
Beckmann, Karl [03.05.1955]	Heirat (Roswitha Täufer): Ereignis hat keine Quellenanga...
Beckmann, Katharina Elisabeth [1931]	Geburt: Ereignis hat keine Quellenangabe.
Beckmann, Katharina Elisabeth [1931]	Heirat (Manfred Homann): Ereignis hat keine Quellenang...
Beckmann, Katharina Elisabeth [1931]	Scheidung (Manfred Homann): Ereignis hat keine Quelle...
Beckmann, Katharina Elisabeth [1931]	Heirat (Otto Müller): Ereignis hat keine Quellenangabe.
Beckmann, Katharina Elisabeth [1931]	Heirat (Fritz Hansen): Ereignis hat keine Quellenangabe.
Hansen, Fritz Ferdinand	Heirat (Katharina Beckmann): Ereignis hat keine Quellena...
Homann, Manfred Oswald	Heirat (Katharina Beckmann): Ereignis hat keine Quellena...
Homann, Manfred Oswald	Scheidung (Katharina Beckmann): Ereignis hat keine Que...
Homann, Mathias [20.09.1952]	Geburt: Ereignis hat keine Quellenangabe.
Müller, Otto	Heirat (Katharina Beckmann): Ereignis hat keine Quellena...

Aufgaben: 23 Übernehmen Verwerfen

## Übersichtlichkeit der Aufgabenverwaltung

Hat man vielleicht irgendwann eine prallgefüllte Aufgabenverwaltung, dann kann es eventuell schwierig sein den Überblick zu behalten.

Durch Mausklick auf die Spaltenüberschriften kann man die Tabelle nach dieser Spalte sortieren lassen. Klickt man also z.B. auf die Spaltenüberschrift "Status", dann werden die Einträge sortiert und klickt man noch mal auf "Status" wird die Sortierreihenfolge umgedreht.

Weiterhin gibt es rechts oben ein Button mit einem Tabellensymbol namens "Auswahl angezeigter Aufgaben". Klickt man hier drauf, dann erscheint ein Kontextmenü, in dem man wählen kann, welche Aufgaben mit welchem Status angezeigt oder ausgeblendet werden sollen. Dadurch lassen sich schnell die erledigten Aufgaben ausblenden oder nur die "in Arbeit" befindlichen anzeigen.

**Aufgaben**

Person	Status	Datum	Aufgabe
Beckmann, Katharina Elis...	erledigt	18.02.2019	Heirat (Manfred Homann): Er...
Beckmann, Katharina Elis...	in Arbeit	18.02.2019	Geburt: Ereignis hat keine Qu...
Beckmann, Gregor	in Arbeit	18.02.2019	Taufe (religiös): Ereignis hat k...
Beckmann, Gregor	offen	18.02.2019	Konfirmation: Ereignis hat kei...
Beckmann, Josef Arthur ...	offen	10.02.2019	Geburtsdatum noch mal prüf...
Beckmann, Josef Arthur ...	offen	17.02.2019	...
Beckmann, Karl	offen	18.02.2019	Heirat (Roswitha Täufer): Erei...

**Notiz**

Name: Konfirmation: Ereignis hat keine Quellenangabe.

Priorität: mittel

Status: offen

Startdatum: 18.02.2019

Enddatum:

Aufgaben: 25

OK Abbrechen Übernehmen